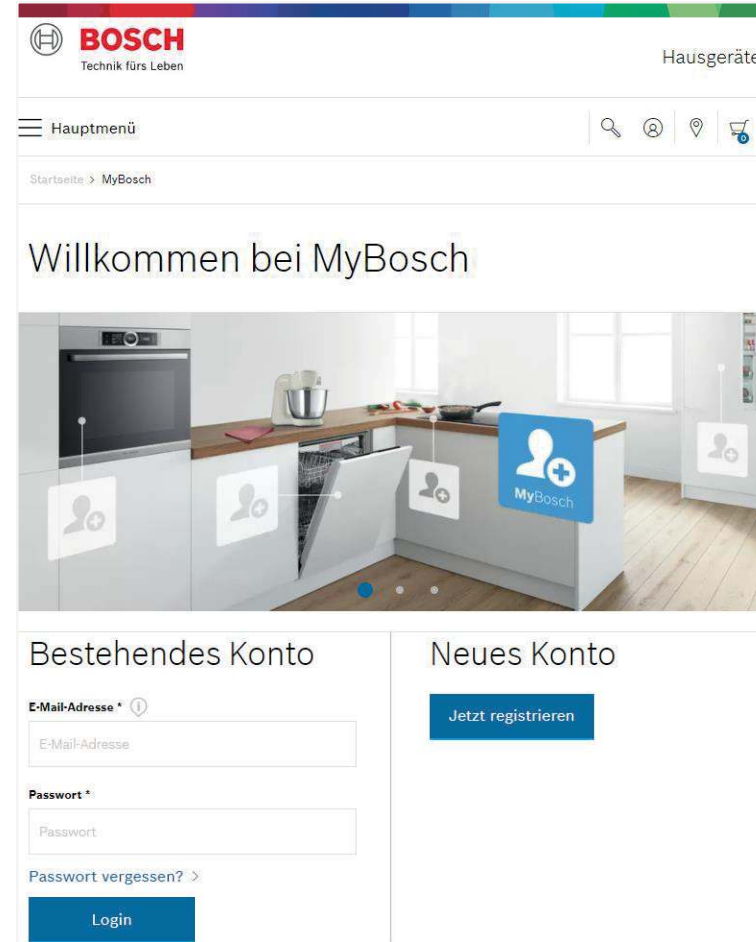


SO EINFACH NEHMEN
SIE AN EINER BOSCH
AKTION TEIL.

1. Schritt: MyBosch-Konto erstellen (oder anmelden)

- Besuchen Sie MyBosch unter:
<https://www.bosch-home.com/de/mybosch/mybosch-login>
- Erstellen Sie sich ein MyBosch-Konto unter „Jetzt registrieren“.
- Geben Sie einfach die benötigten Daten ein und bestimmen Sie ein Passwort.
- Nach der Erstellung eines MyBosch-Kontos erhalten Sie eine E-Mail. Diese müssen Sie nur noch bestätigen.
- Sie haben bereits ein MyBosch-Konto? Dann klicken Sie einfach auf „Login“ und melden sich an.



The screenshot shows the Bosch MyBosch website interface. At the top, the Bosch logo and tagline 'Technik fürs Leben' are visible on the left, and 'Hausgeräte' is on the right. Below the logo is a navigation bar with 'Hauptmenü' and icons for search, user profile, location, and shopping cart. A breadcrumb trail shows 'Startseite > MyBosch'. The main heading reads 'Willkommen bei MyBosch'. Below this is a kitchen scene with several 'MyBosch' account icons overlaid on the cabinets. The bottom section is split into two columns: 'Bestehendes Konto' and 'Neues Konto'. The 'Bestehendes Konto' column contains input fields for 'E-Mail-Adresse' and 'Passwort', a 'Passwort vergessen?' link, and a 'Login' button. The 'Neues Konto' column features a prominent blue 'Jetzt registrieren' button.

2. Schritt: Produktregistrierung

- Registrieren Sie Ihr Bosch Hausgerät in Ihrem MyBosch-Konto mithilfe der folgenden Punkte.
- [Hier Gerät registrieren](#)
- Ganz einfach E-Nr. oder Artikel-Nr. eingeben.* Unsere Typenschildsuche hilft Ihnen beim Finden dieser Informationen. →
- Hinweis: Bei Registrierung eines Herd-Sets registrieren Sie bitte nicht das Set gesamt, sondern beide Produkte einzeln (Herd und Kochfeld) mit der jeweiligen Artikelnummer.
- Geben Sie bitte auch das Kaufdatum ein.
- Nach der Registrierung erhalten Sie eine E-Mail mit der Bitte, diese zu bestätigen.


Registrieren Sie Ihr Produkt jetzt – schnell und einfach

Um Ihr Bosch Hausgerät zu registrieren, benötigt es nur wenige Schritte.

Bitte geben Sie weiter unten Ihre E-Nr oder Artikel Nr sowie das Kaufdatum ein. Unsere Typenschildsuche hilft Ihnen dabei, diese Information auf Ihrem Gerät zu finden. Haben Sie das Typenschild aktuell nicht zur Hand, finden Sie die Artikel Nr auch bequem auf Ihrer Rechnung. Durch einen Klick auf das Kamera Symbol können Sie das Typenschild ganz einfach abfotografieren.

Wenn Sie Hilfe bei der Registrierung benötigen, ist der [Bosch Service](#) gerne Montag bis Sonntag von 7:00 Uhr bis 22:00 Uhr für Sie da:
Großgeräte: 089 / 69 339 339
Kleingeräte: 0911 / 70 440 044

E-Nr oder Art.Nr * ⓘ

z. B. WAV12345/03 

▼ So finden Sie Ihr Typenschild

Kaufdatum *

Kaufdatum

+Weitere Produktdaten hinzufügen

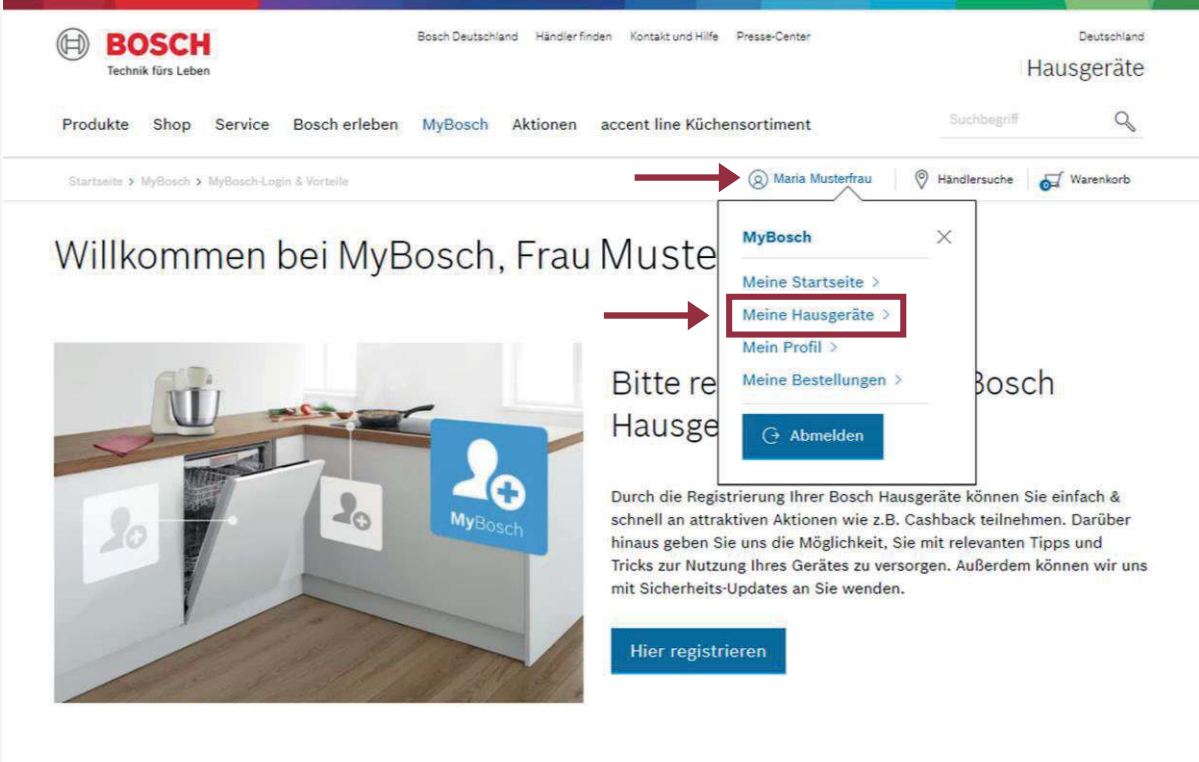
Die mit * gekennzeichneten Felder müssen ausgefüllt werden.

[Jetzt registrieren](#) ←

*Die E-Nr. bzw. Artikel-Nr. finden Sie auf dem Typenschild auf Ihrem Hausgerät oder Sie nutzen die Typenschildsuche.

3. Schritt: Teilnahme an einer Aktion

- Klicken Sie in Ihrem MyBosch-Konto rechts oben auf Ihren Namen und anschließend auf den Menüpunkt „Meine Hausgeräte“.
- Neben Ihrem registrierten Gerät finden Sie die jeweilige Aktion und den Button „Jetzt teilnehmen!“.*
- Das jeweilige Aktionsbanner erscheint automatisch. Klicken Sie noch einmal auf „Jetzt teilnehmen!“



The screenshot shows the Bosch MyBosch website interface. At the top, the Bosch logo and navigation links are visible. The user is logged in as 'Maria Musterfrau'. A dropdown menu is open, showing options: 'Meine Startseite >', 'Meine Hausgeräte >', 'Mein Profil >', and 'Meine Bestellungen >'. The 'Meine Hausgeräte >' option is highlighted with a red box. Below the menu, there is a banner for a kitchen appliance with a 'MyBosch' logo and a plus sign. A red arrow points to the 'Meine Hausgeräte >' option in the menu, and another red arrow points to the 'Meine Hausgeräte >' option in the banner area. Below the banner, there is a button labeled 'Hier registrieren'.

*Sie haben ein Herd-Set gekauft? Für die Aktionsteilnahme mit einem Herd-Set ist es ausreichend, nur mit dem Herd **oder** dem Kochfeld an der Aktion teilzunehmen, auch wenn Sie beide Set-Bestandteile (Herd und Kochfeld) im Schritt „Produktregistrierung“ registriert haben.

3. Schritt: Teilnahme an einer Aktion

- Laden Sie bei der Aktionsregistrierung Ihre Rechnungskopie hoch.
- Hinweis: Für Cashback-Aktionen geben Sie bitte Ihre Bankdaten ein.
- Falls Sie möchten, haben Sie hier auch die Möglichkeit, Ihre Adressdaten zu ändern.
- Im Anschluss erhalten Sie eine E-Mail mit der Bestätigung der Teilnahme.
- Sollten Sie keine Bestätigung per E-Mail erhalten, melden Sie sich bitte:
 - Für eine Cashback-Aktion unter bosch-cashback@markenmehrwert.com
 - Für eine Zugabe-Aktion unter bosch-zugabe@markenmehrwert.com

The screenshot shows a web interface for uploading a receipt. At the top, there are two tabs: 'Persönliche Daten' (Personal Data) and 'Bestätigung' (Confirmation). Below the tabs, there are two buttons: '< Zurück' (Back) and 'Bestätigen' (Confirm). The main text reads: 'Bitte stellen Sie uns Ihre Rechnung als Upload zur Verfügung. Herzlichen Dank!' (Please provide us with your receipt as an upload. Thank you very much!). Below this, there is a section for uploading the receipt, labeled 'Rechnung(en) (max. 10 MB, PDF, JPG, GIF, PNG) *'. It features a large circular icon with an upward arrow and the text 'Einfach Ihre Datei mit der Maus hier reinziehen!' (Simply drag your file here with the mouse!). Below this, it says 'oder klicken Sie' (or click) and a blue button labeled 'Datei hinzufügen' (Add file). At the bottom, there is a section for 'Adressdaten' (Address data) with a dropdown menu for 'Anrede *' (Salutation *), currently set to 'Frau' (Mrs.).

Herzlichen Glückwunsch! Sie haben sich erfolgreich registriert.

- Bei Erfüllung der Teilnahmebedingungen wird Ihnen bei einer Cashback-Aktion der Cashback innerhalb von 8 Wochen auf Ihr angegebenes deutsches Bankkonto überwiesen und im Falle einer Zugabe-Aktion die Zugabe innerhalb von 6 Wochen an Ihren angegebenen deutschen Wohnsitz gesendet.
- Bei Rückfragen wenden Sie sich gerne an unseren Dienstleister marken mehrwert:
 - E-Mail für Cashback-Aktionen:
bosch-cashback@markenmehrwert.com
 - E-Mail für Zugabe-Aktionen:
bosch-zugabe@markenmehrwert.com



Vielen Dank für Ihre Teilnahme!